

Thermostat analogique à décalage de consigne

rZ A2

Notice d'utilisation

Référence : EURTZA2A



Lire attentivement la notice avant d'utiliser le produit.

Présentation du thermostat

Le thermostat analogique sans fil rZ A2 est un thermostat de zone à décalage de consigne avec possibilité de dérogation.

Fonctionnement

Le thermostat permet de choisir le décalage de température souhaité (de $+/- 1\text{ }^{\circ}\text{C}$ à $+/- 5\text{ }^{\circ}\text{C}$) par rapport à la température par défaut Td imposée sur l'installation.

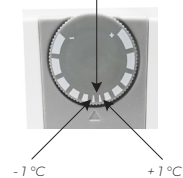
Ce décalage doit être aligné au marquage triangulaire pour la prise en compte de la température.

Le thermostat peut être mis en veille en tournant la molette en position minimale vers le « - ».

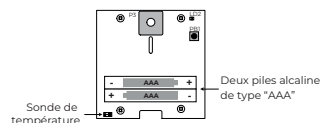
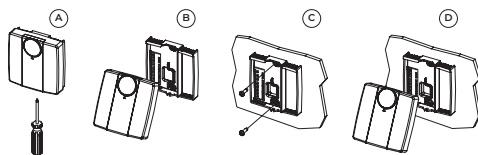
Le bouton en façade du thermostat permet une dérogation de fonctionnement durant 2 heures si l'installation est initialement en mode veille ou inoccupé.

En appuyant sur ce bouton de dérogation, l'installation passera en mode occupé sur la zone concernée et le chauffage / refroidissement se mettra en route (si la consigne le permet). L'appui à nouveau sur ce bouton arrête la fonction dérogation.

Température par défaut du bâtiment



Mise en place ou remplacement des piles



- A : Desserrer de 3 tours la vis d'accès située en-dessous du thermostat
- B : Séparer le socle de la façade
- C : Insérer les 2 piles alcalines LR 03 AAA
- D : Refermer le thermostat et resserrer la vis d'accès

Voyant en façade du thermostat

Le thermostat peut clignoter dans les cas suivants :

- Les piles arrivent en fin de vie (1 clignotement par minute). Procéder dans ce cas à leur remplacement.
- La fonction dérogation est activée (2 clignotement consécutifs toutes les 15 secondes).
- Le thermostat détecte une alarme (voyant fixe). Contacter le technicien de maintenance de l'appareil.

