

rÉGATE rSMART

Notice d'utilisation



Sommaire

| | |
|--|----|
| Description de la réGATE | 3 |
| Écran d'accueil | 4 |
| Scénarios | 5 |
| Commandes globales | 6 |
| Fonction chauffage / climatisation | 7 |
| Fonction purification | 11 |
| Zone favorite | 12 |
| Zones | 13 |
| Planification | 14 |
| Paramètres | 15 |



Description de la réGATE

L'interface principale réGATE^{rSMART} se présente sous la forme d'un **écran tactile type tablette**. L'utilisation et la navigation sont intuitives.

Grâce à une ergonomie avancée, l'interface principale réGATE^{rSMART} permet une prise en main facile. Les zones tactiles associées aux **fonctions chauffage / climatisation, purification**, etc. sont facilement identifiables ainsi que celles **associées aux zones (chambre, salon...)**.


Un simple appui sur un scénario permettra d'**activer simultanément plusieurs actions** pour simplifier l'utilisation.

Elle assure plusieurs fonctions :

- **Communicante**, elle récupère les différentes informations émises par tous les thermostats installés dans chaque pièce, et pilote les différents éléments constitutifs de l'installation CVC : unité de confort gainable, pompe à chaleur individuelle, etc.
- Elle est équipée d'un **capteur de température et d'humidité pour assurer le confort** dans la pièce où elle est installée.
- Elle permet de **piloter l'ensemble du logement ou chaque pièce séparément**.
- Elle dispose d'un **écran tactile de 7"** pour un maximum de confort d'utilisation.

Écran d'accueil

L'écran d'accueil permet d'accéder rapidement aux réglages de l'installation de chauffage / climatisation et autre...



* disponible en option

Scénarios

Les scénarios sont des combinaisons de commandes enregistrées qui peuvent se déclencher manuellement ou à travers un planning.

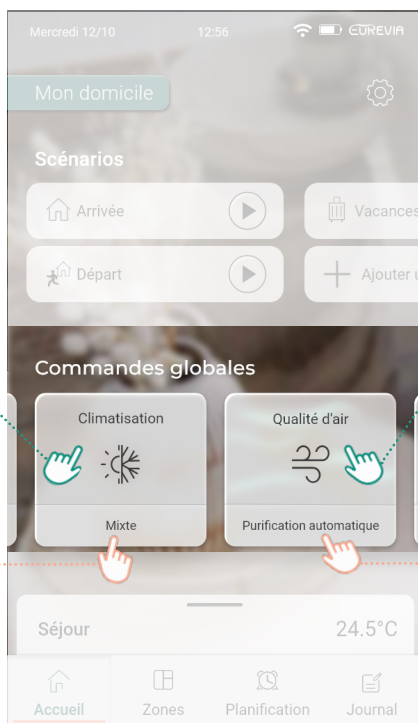


Commandes globales

Accès aux réglages globaux (sur toutes les zones) des fonctions chauffage / climatisation et purification.

Accès aux réglages globaux (sur toutes les zones) de la fonction chauffage / climatisation (page 7)

Accès aux réglages globaux (sur toutes les zones) de la fonction purification (page 11)*



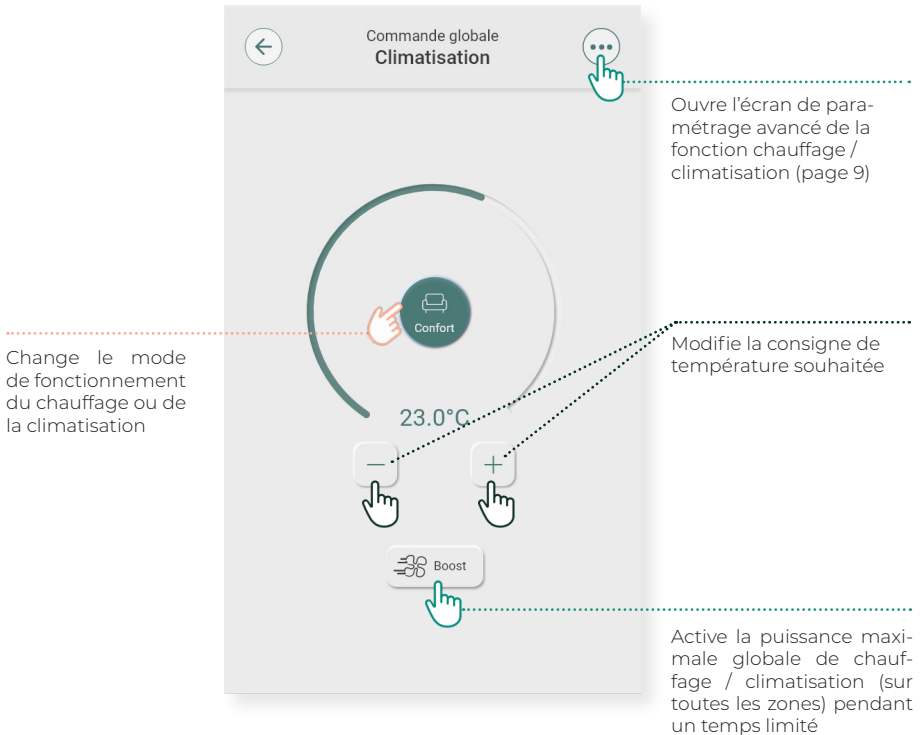
Changement rapide du mode de fonctionnement global (sur toutes les zones) de la fonction chauffage / climatisation (confort, éco, réduit et arrêt - hors gel)

Changement rapide du mode de fonctionnement global (sur toutes les zones) de la fonction purification (auto, mini, moyen et maxi).*

* disponible en option

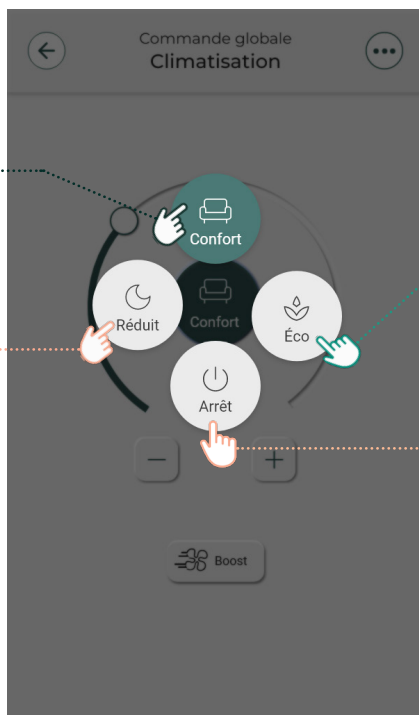
Fonction chauffage / climatisation

Contrôle de la température de l'habitation en mode chauffage / climatisation (selon la saison). Le passage en mode chauffage ou climatisation dépend du mode de fonctionnement de l'installation centralisée du bâtiment.



Active le mode **Confort** permettant de régler la température de consigne optimale souhaitée pour un maximum de confort

Active le mode **Réduit** pour diminuer la consommation énergétique la nuit (ce mode de fonctionnement peut également être utilisé en journée)



Active le mode **Eco** pour diminuer significativement la consommation énergétique en période d'absence

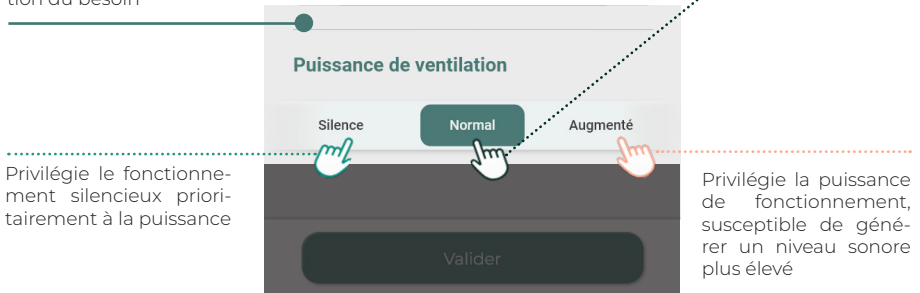
Active le mode **Arrêt Hors-gel** pour arrêter l'installation tout en maintenant une sécurité afin d'éviter le gel (nécessite la présence d'eau chaude dans l'installation ou d'appoint électrique dans l'unité gainable)

Les paramètres avancés de la fonction climatisation en provenance des commandes globales :



Zone de réglage de la puissance de ventilation pour permettre d'ajuster le niveau sonore global de l'installation en fonction du besoin

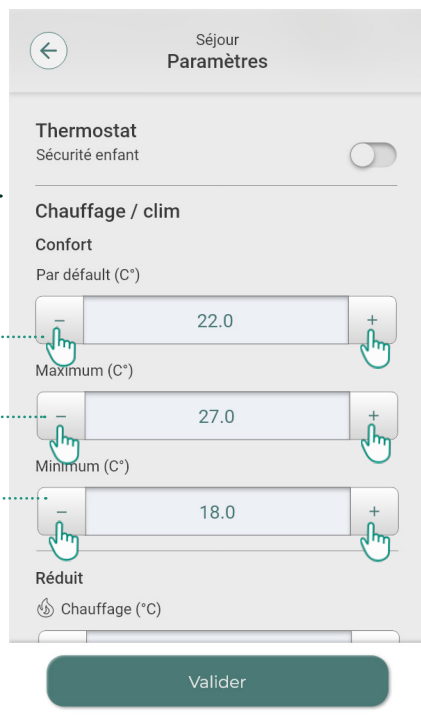
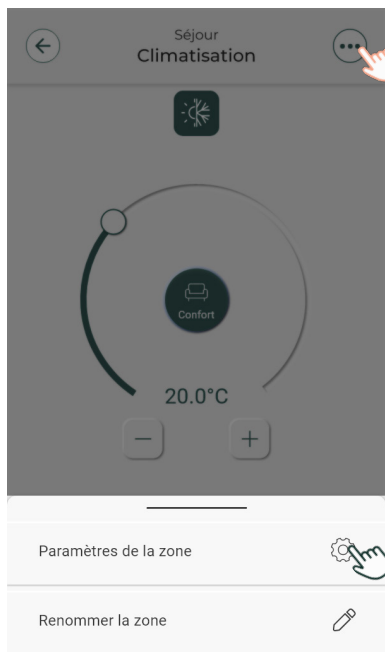
Réglage d'usine assurant le meilleur compromis entre silence et puissance de fonctionnement



Privilégie le fonctionnement silencieux prioritairement à la puissance

Privilégie la puissance de fonctionnement, susceptible de générer un niveau sonore plus élevé

Les paramètres avancés de la fonction chauffage / climatisation d'une zone spécifique :



Réglage des valeurs minimums, maximums et par défaut pour chaque mode de fonctionnement (confort, réduit et éco) de chaque zone

Fonction purification*

Amélioration de la qualité d'air dans l'habitation grâce aux systèmes de filtration présents dans l'unité intérieur gainable. Choix du mode de purification selon les préférences de l'utilisateur.

Paramètres avancés de la fonction purification globale

Auto
Purification dépendant de la fonction chauffage / climatisation

Mini.
Purification en silence

Maxi.
Purification maximale pouvant générer un niveau sonore plus élevé

Moyen
Purification normale

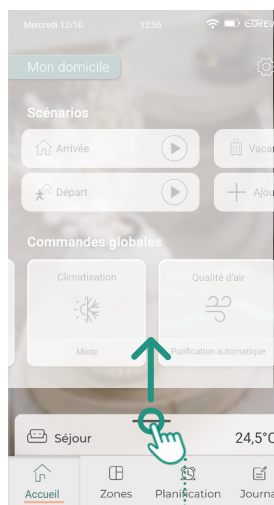
Paramètre avancé
Permet de régler la puissance de purification pour chaque mode (Mini., Moyen et Maxi.)

Minuteur
Défini le temps de purification

** disponible en option*

Zone favorite (exemple séjour)

La zone favorite est mise en évidence sur l'écran d'accueil de la réGATE permettant un accès rapide aux réglages de cette zone.



Appuyer sur le trait et glisser vers le haut pour laisser apparaître la zone favorite



Changement rapide du mode de fonctionnement de la fonction chauffage / climatisation sur la zone favorite

Glisser à nouveau vers le haut pour faire apparaître l'ensemble des réglages de la zone favorite.



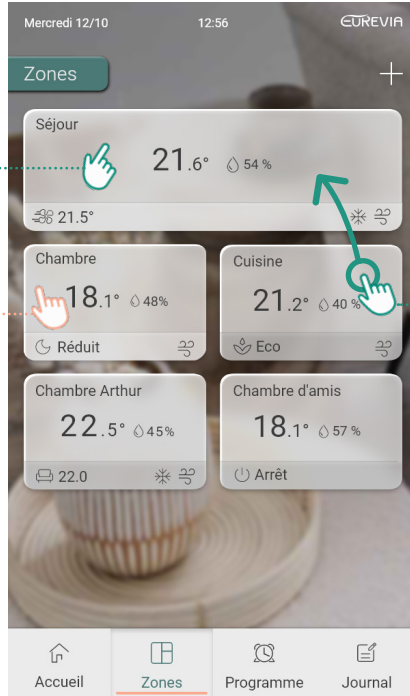
Réglages de la fonction chauffage / climatisation de la zone favorite

Zones

Cette vue permet une visualisation rapide de l'état de chaque zone, et un accès rapide aux principaux réglages.

Changement rapide du mode de fonctionnement de la fonction chauffage / climatisation de la zone favorite

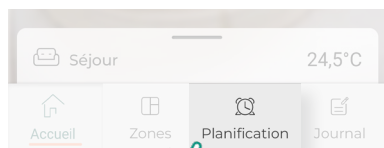
Accès aux réglages de la fonction chauffage / climatisation de la zone concernée (page 7)



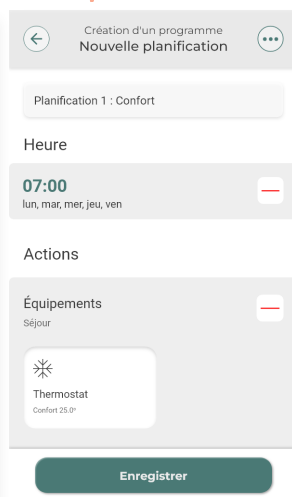
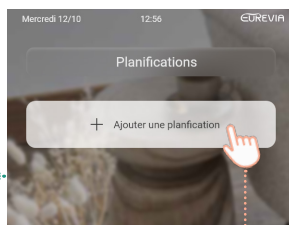
Glisser et déposer la brique pour que la zone concernée devienne la zone favorite

Planification

La planification est utilisée pour activer une action ou un scénario à un horaire souhaité.



Planification
des actions ou
des scénarios



Exemple ci-dessus

- Mettre en mode **Confort** du lundi au vendredi à partir de 7h du matin.
- Mettre en mode **Réduit** du lundi au vendredi à partir de 22h.

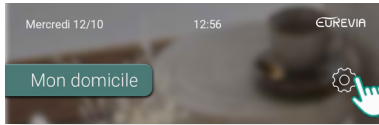
Tutoriel : « Planification_réGATE_Eurevia rSMART »



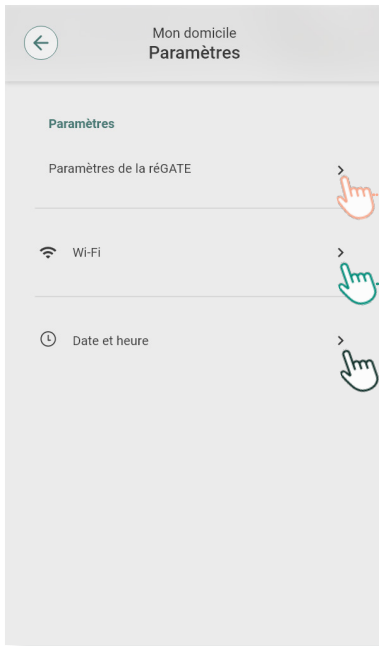
YouTube Eurevia

Paramètres

Modification des paramètres principaux de la réGATE.



Paramètres



Permet de modifier le nom de l'habitation (par exemple : mon domicile ou maison de vacances)

Activer, désactiver ou sélectionner le réseau wifi

Change la date et l'heure



Interface principale

réGATE^{rSMART}

EUREVIA
www.eurevia.com

ZI Athélia V, 369 Avenue des Grenadiers, 13600 La Ciotat, FRANCE

Tél : + 33 (0) 4 42 70 70 30 Email : info@eurevia.com

N° du document YCS12-02D24.FR